

6+  
JAHRE

2-4  
SPIELER

15  
MIN.

GET

PACKING



SPIELANLEITUNG

# GET PACKING

## SPIELMATERIAL

1 Spielanleitung

4 Koffer

4 Sets aus je 13 Gepäckstücken:



Insektenspray



Schwimring



Badehose



Wasserball



Teddybär



Schwimmflossen  
und Schnorchel



Sonnencreme



Sonnenhut



Badeshorts



Flipflops



T-Shirt



Sonnenbrille

30 Reisezielkarten



VERDECKT  
(RÜCKSEITE)

Benötigtes  
Gepäck

4 Schwierigkeits-  
stufen (hier: Stufe 1)

Reiseziel



OFFEN  
(VORDERSEITE)

# SPIELABLAUF

**Wer zuerst drei Reisezielkarten hat, gewinnt!**

## Spielaufbau

1. Jeder von euch nimmt sich einen Koffer und ein Set aus den 13 Gepäckstücken und legt sie vor sich ab.
2. Mischt die Reisezielkarten und legt sie als verdeckten Stapel in die Tischmitte. (Sind jüngere Kinder dabei, nehmt zum Einstieg nur die Stufe-1-Karten.)

## Spielablauf

Wenn ihr alle bereit seid, dreht einer von euch das oberste Reiseziel vom Stapel um und ihr beginnt gleichzeitig damit, eure Koffer zu packen. Dafür muss jeder von euch die abgebildeten Gepäckstücke aus seinem eigenen Set nehmen, in seinen Koffer puzzeln und den Koffer schließen. Wer zuerst seinen Koffer gepackt und geschlossen hat, schlägt mit der Hand auf die Reisezielkarte. Dann überprüfen die anderen, ob:

- 1** der Koffer richtig zu ist UND



- 2** alle Gepäckstücke von der Reisezielkarte im Koffer sind (indem ihr ihn auf dem Tisch ausleert).

Falls jemand einen Fehler gemacht hat, geht die Runde weiter, bis jemand von euch den eigenen Koffer erfolgreich gepackt hat.

Wer den Koffer zuerst richtig gepackt, geschlossen und auf die Reisezielkarte geschlagen hat, bekommt diese Karte und deckt das nächste Reiseziel auf.

## Spielende

Wer zuerst drei Reisezielkarten hat, gewinnt und kann sich jetzt in der Sonne aalen und den Sieg auskosten!

### Mit Erwachsenen spielen

Wenn Kinder und Erwachsene zusammenspielen, könnt ihr die Erwachsenen als Nachteil nur mit ihrer schlechteren Hand spielen lassen. (Die schlechtere Hand ist bei Linkshändern die rechte Hand und bei Rechtshändern die linke Hand).

### Alleine spielen

Stelle eine Stoppuhr auf 30 Sekunden und decke das oberste Reiseziel auf. Um zu gewinnen, musst du den Koffer richtig packen und schließen, bevor die Zeit abgelaufen ist.





SCHNELL  
GEPACKT  
IST HALB  
VERREIST!



BARCELONA  
PORTIMÃO  
IBIZA

LOS ANGELES

MIAMI

BAHAMAS

MEXIKO

KUBA

HAWAII

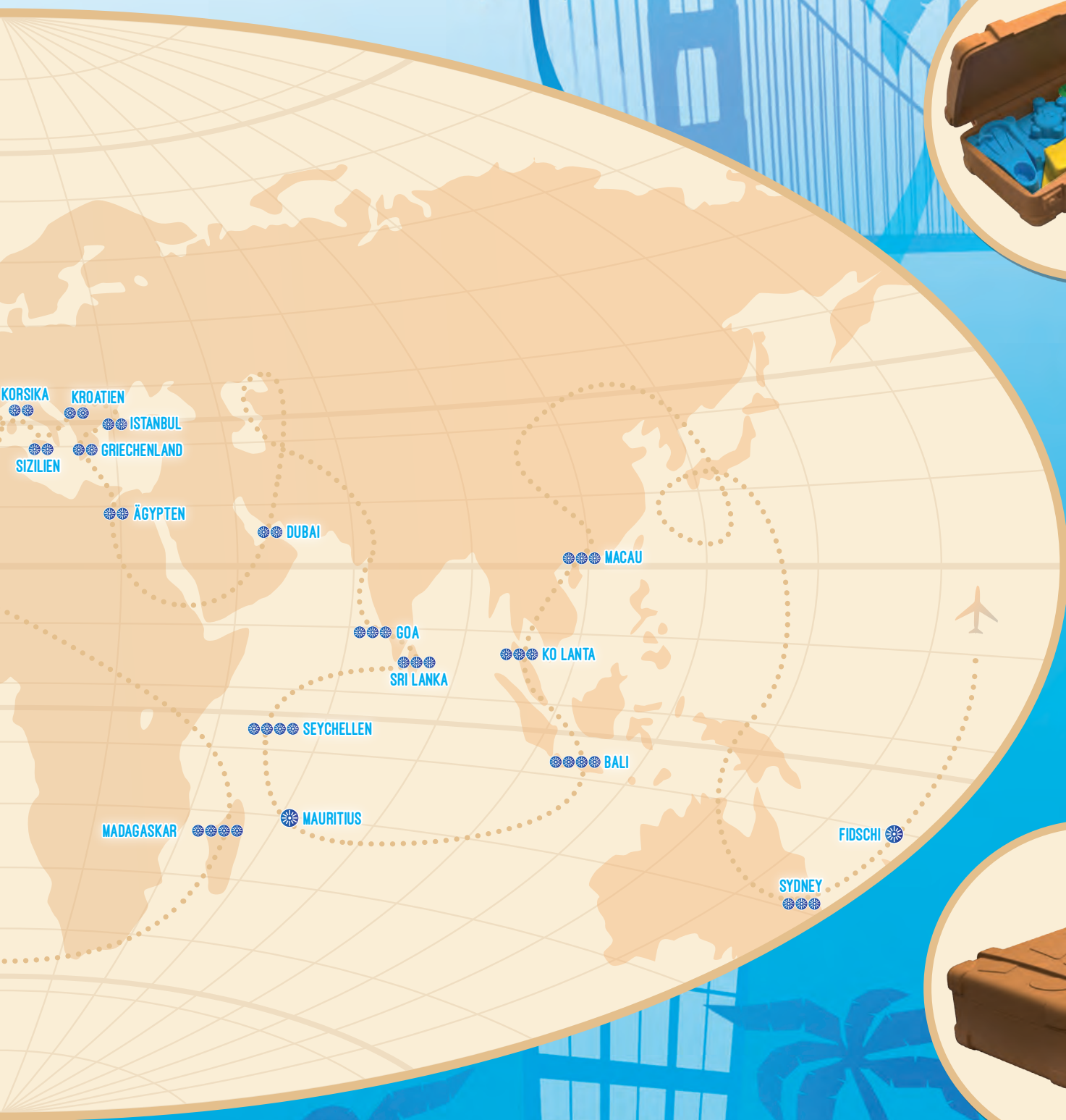
BORA BORA

TAHITI

NEUSEELAND

RIO DE JANEIRO





KORSIKA  
SIZILIEN  
KROATIEN  
GRIECHENLAND  
ISTANBUL

ÄGYPTEN

DUBAI

GOA

SRI LANKA

SEYCHELLEN

MADAGASKAR

MAURITIUS

MACAU

KO LANTA

BALI

FIDSCHI

SYDNEY




30  
TRAUM-  
ZIELE




# LÖSUNGEN

(Nur lesen, wenn ihr nicht weiterkommt!)



☀️ **BAHAMAS**




☀️ **HAWAII**




☀️ **MAURITIUS**



☀️ **RIO DE JANEIRO**




☀️ **FIDSCHI**



☀️☀️ **BARCELONA**



☀️☀️ **PORTIMÃO**



☀️☀️ **KORSIKA**




☀️☀️ **SIZILIEN**




☀️☀️ **KROATIEN**



☀️☀️ **GRIECHENLAND**




☀️☀️ **IBIZA**



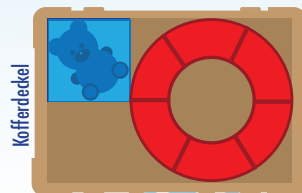
☀️☀️ **ISTANBUL**





☀️☀️ **DUBAI**



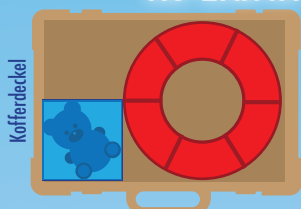
☀️☀️ **ÄGYPTEN**





GOA




KO LANTA




SRI LANKA





MACAU




LOS ANGELES




MIAMI




MEXIKO




KUBA




SYDNEY




BALI




NEUSEELAND




SEYCHELLEN



TAHITI



MADAGASKAR



BORA BORA



# GET PACKING

ZYGÔ  
MATIC

[www.asmodee.de](http://www.asmodee.de)

Unter Lizenz von Seven Towns Ltd. Copyright © 2020

Illustriert von Designbytouch



Bei Fragen oder Problemen  
helfen wir gerne weiter:

[www.asmodee.de](http://www.asmodee.de)